

Как сшить леталку

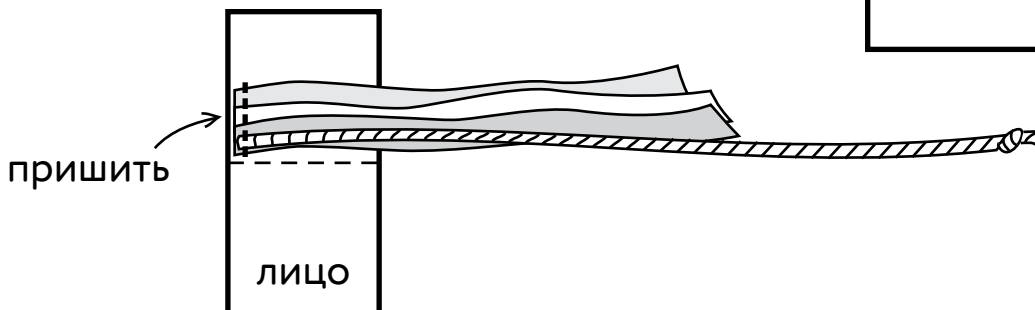
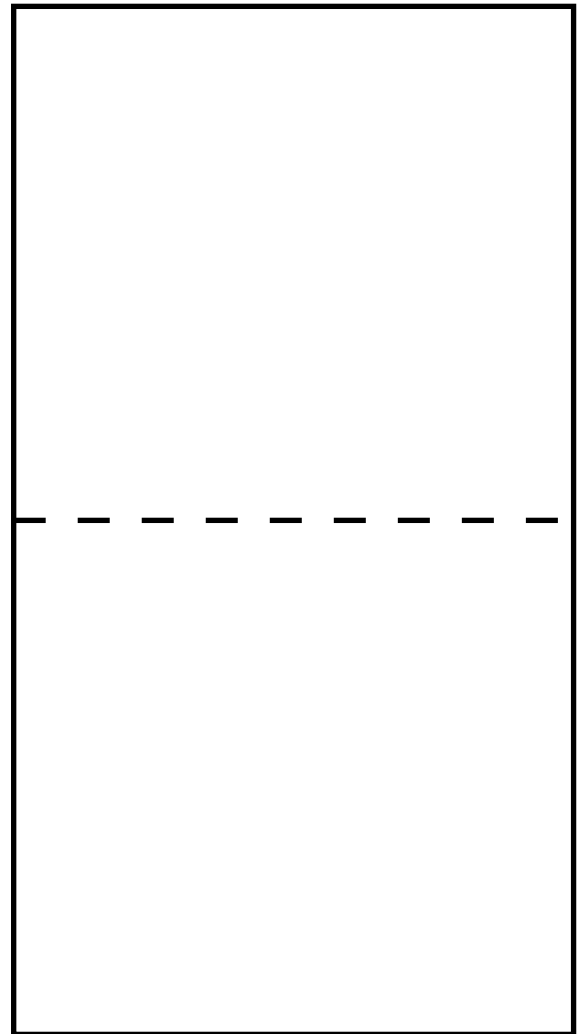
1. Вырезать из ситца прямоугольник размера примерно такого, как на рисунке.

2. Отрезать 3 атласных ленты длиной 25-30 см.


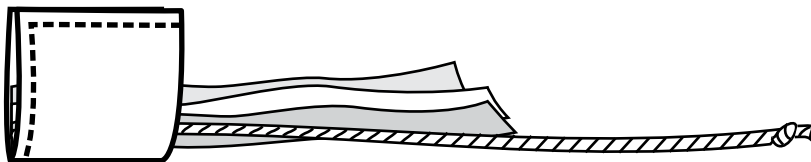
Если ленты синтетические, срезы можно оплавить, чтоб не сыпались.

3. Отрезать шнурок длиной 40-45 см.

4. Пришить ленты и шнурок к длинной стороне, прямоугольника около середины, с лицевой стороны.



5. Сложить лицевой стороной внутрь и сшить две стороны.



6. Вывернуть мешочек.

7. Набить пшеном, рисом или песком.

8. Зашить последнюю сторону.

9. Запускать вдали от низких крыш.